



Geestelijke verzorging in de thuissituatie

Jaarverslag Overijssel-Flevoland 2024

Mei 2024

Inhoudsopgave

Inleiding	blz. 3
1. Inzet geestelijke verzorging	blz. 4
1.1 Aantal inzetten per activiteit	blz. 4
1.2 Aantal unieke zorgvragers	blz. 5
1.3 Doelgroep van de consulten	blz. 7
1.4 Leeftijd van de zorgvragers	blz. 7
1.5 Besproken thema's binnen de consulten	blz. 8
1.6 Verwijzers	blz. 10
1.7 Tijd per activiteit	blz. 11
1.8 Aantal activiteiten per geestelijk verzorger	blz. 12
2. Financiën	blz. 13
2.1 Bedragen per geestelijk verzorger	blz. 14
2.2 Bedragen per geestelijk verzorger en activiteit	blz. 15
2.3 Gewerkte uren in bedragen	blz. 16
2.4 Besteed budget	blz. 17
Bijlagen	
A. Bijlage A. Specificatie VWS totaal	blz. 21
B. Bijlage B. Specificatie VWS Flevoland	blz. 22
C. Bijlage C. Specificatie VWS Overijssel	blz. 23
D. Bijlage D. Specificatie VWS Salland	blz. 24

Inleiding

Dit jaarverslag geeft een mooi beeld van de activiteiten van het Regionaal Centrum voor Levensvragen Overijssel Flevoland. Daarnaast worden ook de activiteiten specifiek in beeld gebracht van elk lokaal Centrum voor Levensvragen; Salland, Overijssel en Flevoland.

We zien ten opzichte van voorgaande jaren dat in 2024 de stabiele en gestage groei in de regio gewaarborgd wordt.

In dit jaarverslag wordt beschreven wat de specifieke kenmerken van de verschillende doelgroepen zijn en met welke thema's zij een beroep doen op de geestelijk verzorger.

Ten slotte wordt in dit verslag ook verantwoording gegeven van de financiële middelen die ingezet zijn ten behoeve van de verschillende activiteiten van de geestelijk verzorgers die werkzaam zijn in deze regio.

Namens het Regionale Centrum voor Levensvragen Overijssel Flevoland,

Marieke Sportel

Regio coördinator

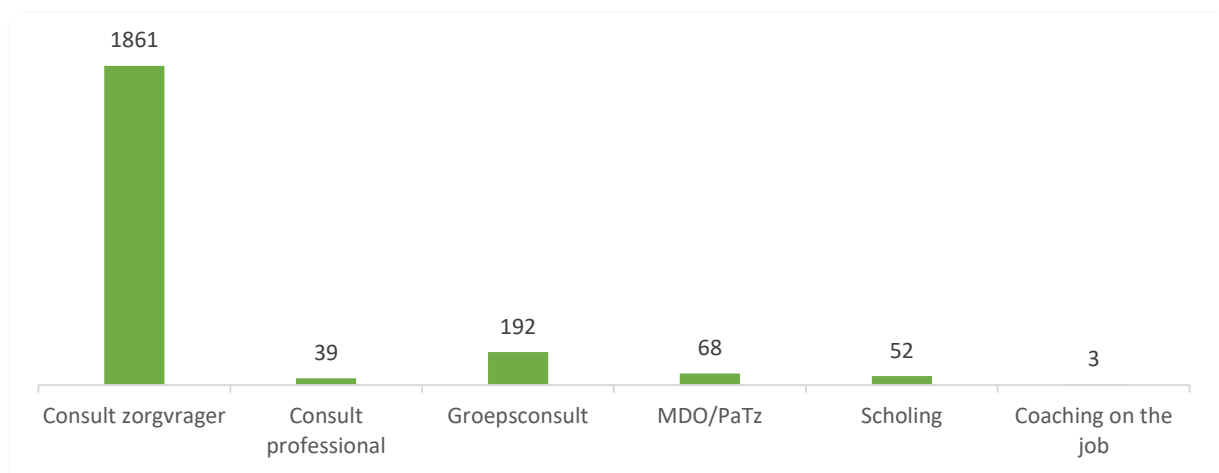
Centrum voor Levensvragen Overijssel Flevoland

1. Inzet geestelijk verzorgers

In dit hoofdstuk wordt een overzicht gegeven van de inzet van de geestelijke verzorging in de thuissituatie over het jaar 2024.

1.1 Aantal inzetten per activiteit

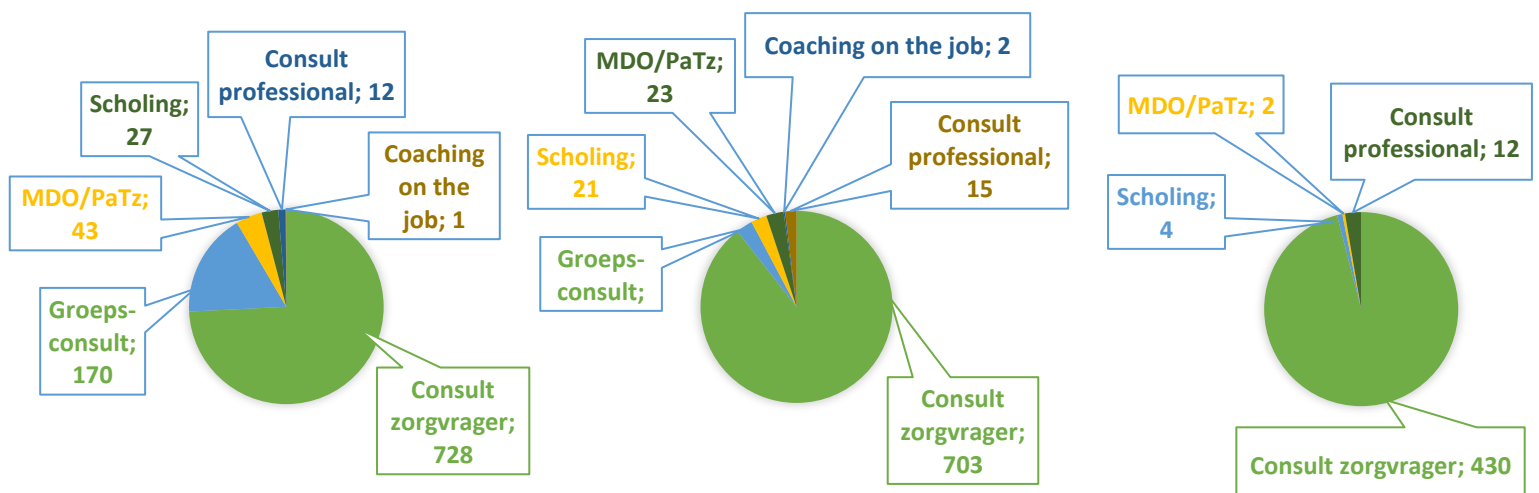
In onderstaande grafiek staat beschreven hoeveel inzetten er in totaal per activiteit hebben plaatsgevonden in 2024. Uit de grafiek kan opgemaakt worden dat er 1861 individuele consulten aan zorgvragers (84%) hebben plaatsgevonden, 192 groepsconsulten (8,7%), 68 MDO/PaTz bijeenkomsten (3,1%), 52 scholingen (2,3%), 39 consulten aan professionals (1,8%) en 3 keer coaching on the job (0,1%).



Flevoland ¹

Overijssel ²

Salland ³

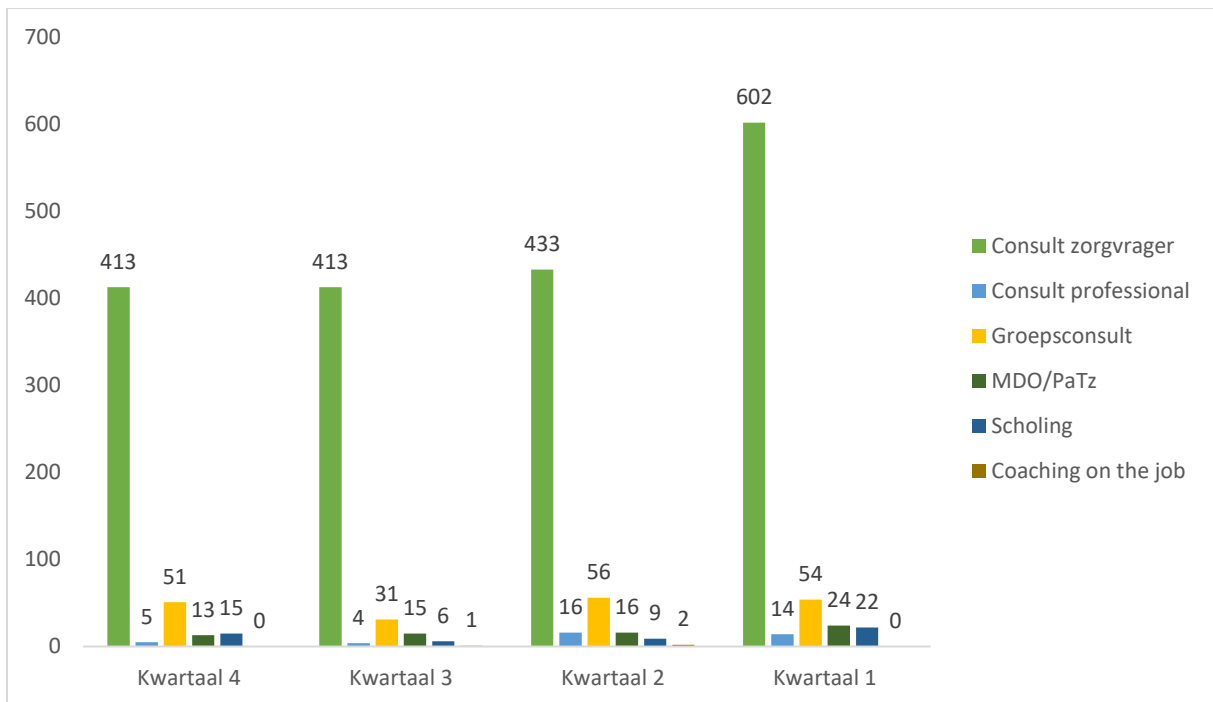


¹ Flevoland: 728 consulten aan zorgvragers (74,2%), 170 groepsconsulten (17,3%), 43 MDO/PaTz bijeenkomsten (4,4%), 27 scholingen (2,8%), 12 consulten aan professionals (1,2%) en 1 keer coaching on the job (0,1%).

² Overijssel: 703 consulten aan zorgvragers (89,4%), 22 groepsconsulten (2,8%), 21 scholingen (2,7%), 23 MDO/PaTz bijeenkomsten (2,9%), 2 keer coaching on the job (0,3%) en 15 consulten aan professionals (1,9%).


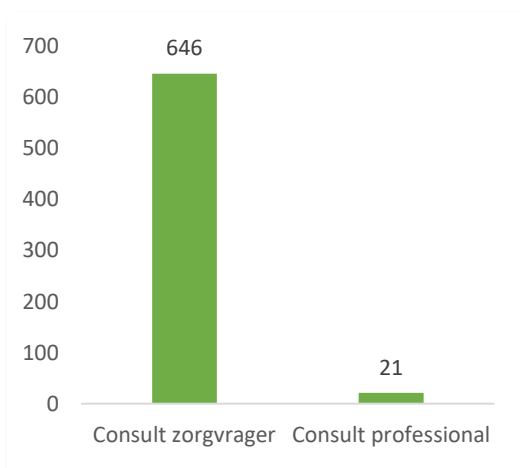
³ Salland: 430 consulten aan zorgvragers (96%), 2 MDO/PaTz bijeenkomsten (0,4%), 4 scholingen (0,9%) en 12 consulten aan professionals (2,7%).

In de grafiek hieronder worden deze inzetten per kwartaal weergegeven.



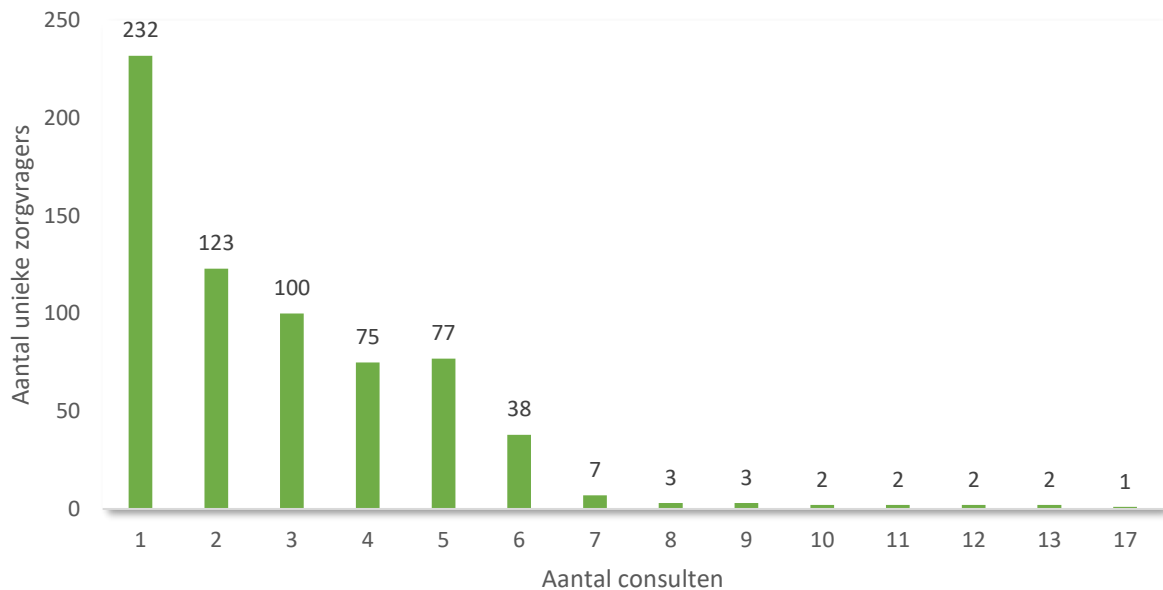
1.2 Aantal unieke zorgvragers

In 2024 hebben de geestelijk verzorgers aan 646 unieke zorgvragers en 21 unieke professionals of vrijwilligers ondersteuning geboden. Zoals bij punt 1.1 staat weergegeven heeft de geestelijk verzorger tijdens 1861 consulten een zorgvrager ondersteuning geboden en bij 39 consulten ging dit om een professional. Gemiddeld betekent dit dat er zo'n 2,88 consult per unieke zorgvrager is ingezet en zo'n 1,86 consult per professional⁴.



⁴ Het totaal aantal consulten is gedeeld door het unieke aantal zorgvragers (1861/646=2,88) of professionals (39/21=1,86).

In de onderstaande grafiek wordt niet naar een gemiddelde gekeken, maar naar hoeveel consulten er daadwerkelijk per zorgvrager of professional zijn ingezet.



In 2024 hebben er 192 groepsconsulten plaatsgevonden, hierbij waren in totaal 1353 deelnemers aanwezig. Tijdens 89 groepsconsulten bestond de doelgroep uit 50+ waarbij in totaal 514 deelnemers aanwezig waren. Bij 59 groepsconsulten bestond de doelgroep uit palliatieve patiënten en naasten, hierbij waren in totaal 494 deelnemers aanwezig. Bij 31 groepsconsulten bestond de doelgroep uit 50+, palliatieve patiënten en naasten. Hierbij waren in totaal 219 deelnemers aanwezig. Bij 9 groepsconsulten bestond de doelgroep uit naasten van palliatieve patiënten. In totaal waren hier 100 deelnemers bij aanwezig en bij 4 groepsconsulten waren in totaal 26 palliatieve patiënten aanwezig.

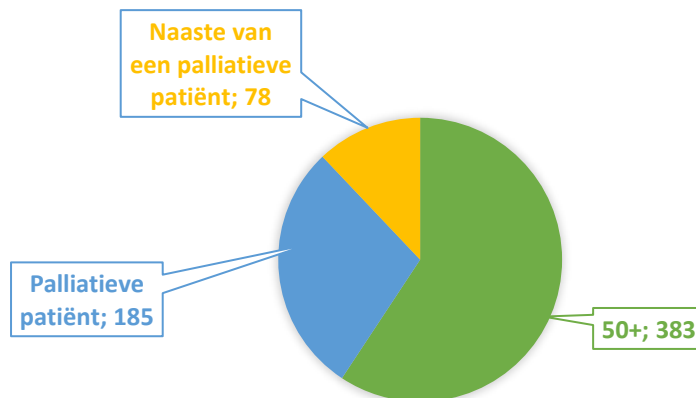
De geestelijk verzorgers hebben 52 keer een scholing geregistreerd waarbij in totaal 1055 professionals of vrijwilligers aanwezig waren. Nader gespecificeerd: voor 21 scholingen waren in totaal 263 professionals aanwezig, voor 13 scholingen waren er in totaal 318 professionals en vrijwilligers aanwezig, voor 11 scholingen waren er in totaal 78 vrijwilligers aanwezig en bij 7 scholingen waren er in totaal 396 deelnemers aanwezig dat bestond uit algemeen publiek.

Tevens heeft er 3 keer een coaching on the job plaatsgevonden waarbij 3 deelnemers in totaal zijn gecoacht. Bij 2 coachingsbijeenkomsten zijn er 2 professionals gecoacht en bij 1 coachingsbijeenkomst is er 1 professionals gecoacht.

De geestelijk verzorger heeft daarnaast 68 keer geparticipeerd in een PaTz of MDO overleg. Bij 60 bijeenkomsten ging dit om een MDO en bij 8 bijeenkomsten om een PaTz groep. Tijdens de MDO bijeenkomsten zijn in totaal 244 zorgvragers besproken en bij de PaTz groep 21 zorgvragers.

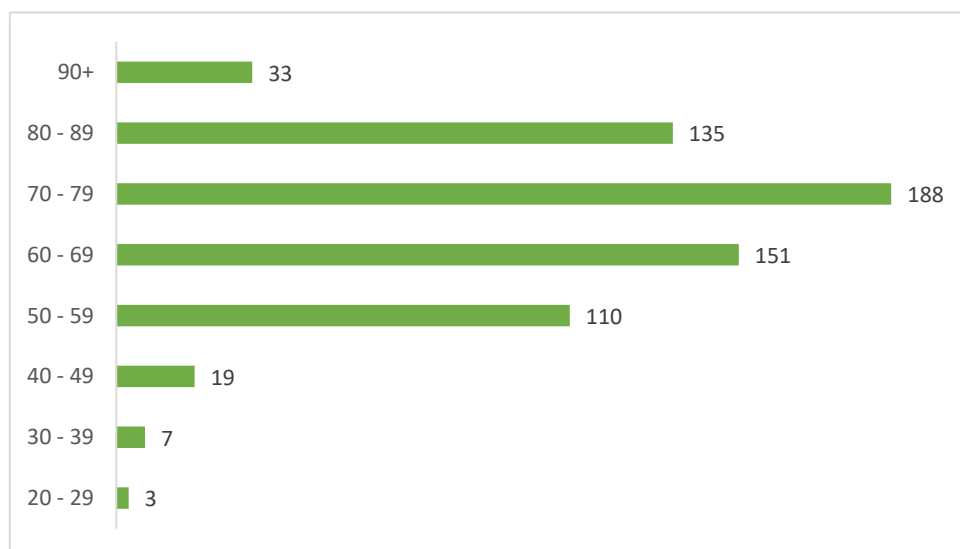
1.3 Doelgroep van de consulten

De geestelijk verzorgers kunnen ondersteuning bieden aan mensen van 50 jaar of ouder, mensen die in de palliatieve fase verkeren of aan hun naasten. In grafiek 1.2 staat weergegeven dat er in totaal 646 unieke zorgvragers ondersteuning hebben ontvangen van een geestelijk verzorger. Uit onderstaande grafiek blijkt dat de geestelijk verzorgers 383 keer ondersteuning hebben geboden aan mensen van 50 jaar en ouder en 185 keer aan mensen die in de palliatieve fase verkeren. De geestelijk verzorger heeft 78 keer ondersteuning geboden aan naasten van palliatieve patiënten.



1.4 Leeftijd van de zorgvragers

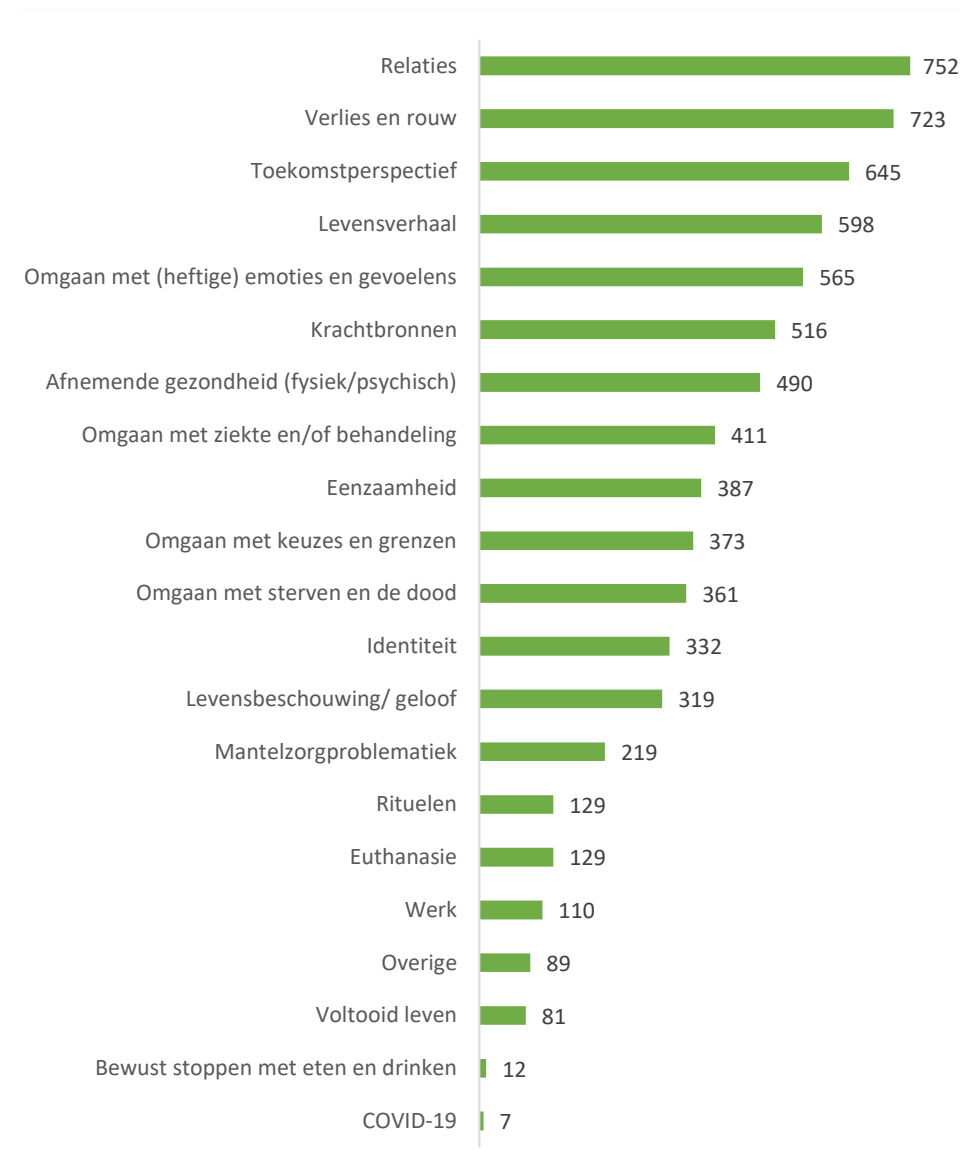
De onderstaande grafiek geeft een beeld van de leeftijdscategorie van de 646 unieke zorgvragers die individuele ondersteuning hebben gekregen middels een consult. We zien dat vooral mensen van 50 jaar en ouder een beroep hebben gedaan op de geestelijk verzorger, met name in de leeftijdscategorie van 50 tot en met 89 jaar (584 keer).



1.5 Besproken thema's binnen de consulten

In de eerste grafiek worden de thema's weergegeven die binnen de reguliere consulten ter sprake zijn gekomen. Met name thema's rondom relaties (752x), verlies en rouw (723x) en toekomstperspectief (645x) zijn onderwerp van gesprek geweest. In de tweede grafiek worden de thema's weergegeven die besproken zijn met de professionals. In de derde grafiek worden de besproken thema's van de groepsconsulten weergegeven. Goed om te weten is dat er meerdere thema's ter sprake kunnen komen binnen de reguliere en groepsconsulten.

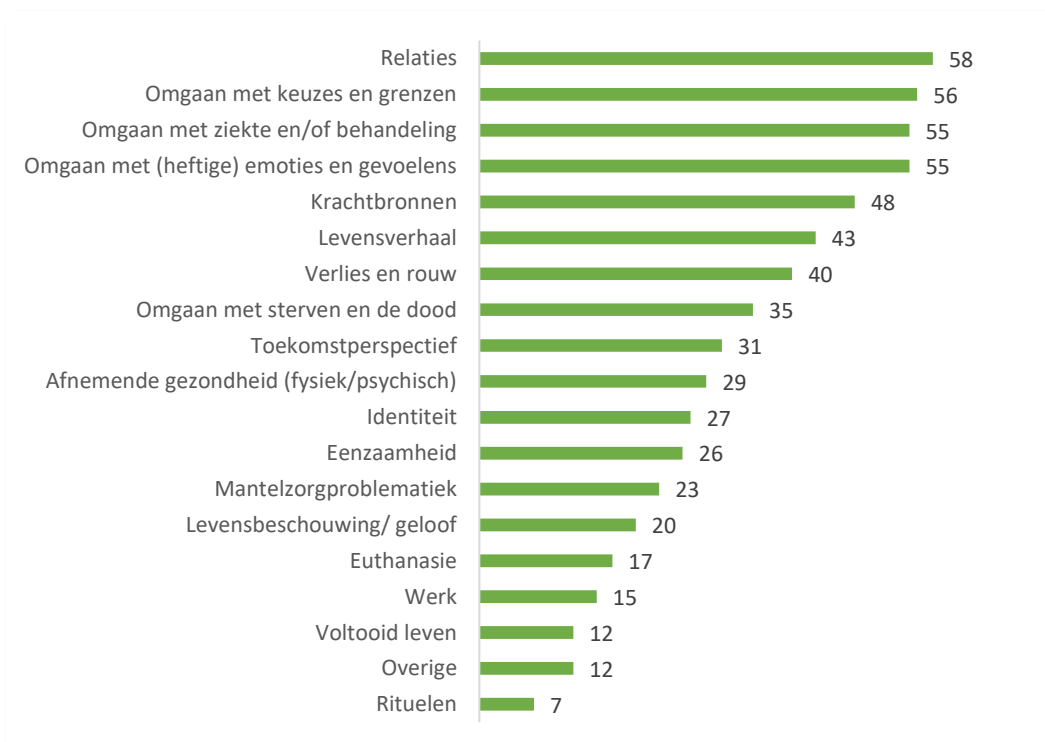
Thema's consulten zorgvrager



Thema's consulten professionals of vrijwilligers



Thema's groepsconsulten



1.6 Verwijzers

In deze grafiek staat beschreven wie de verwijzers zijn in de regio wanneer er een consult bij een unieke zorgvrager (totaal 646x) is ingezet. Uit de grafiek valt op te maken dat de zorgvrager voornamelijk zelf contact heeft opgenomen met het Centrum voor Levensvragen (130x), waarna de huisarts (82x) en het wijkteam/ buurtteam/ welzijnswerk (59x) ook relatief vaak doorverwijzen.



1.7 Tijd per activiteit

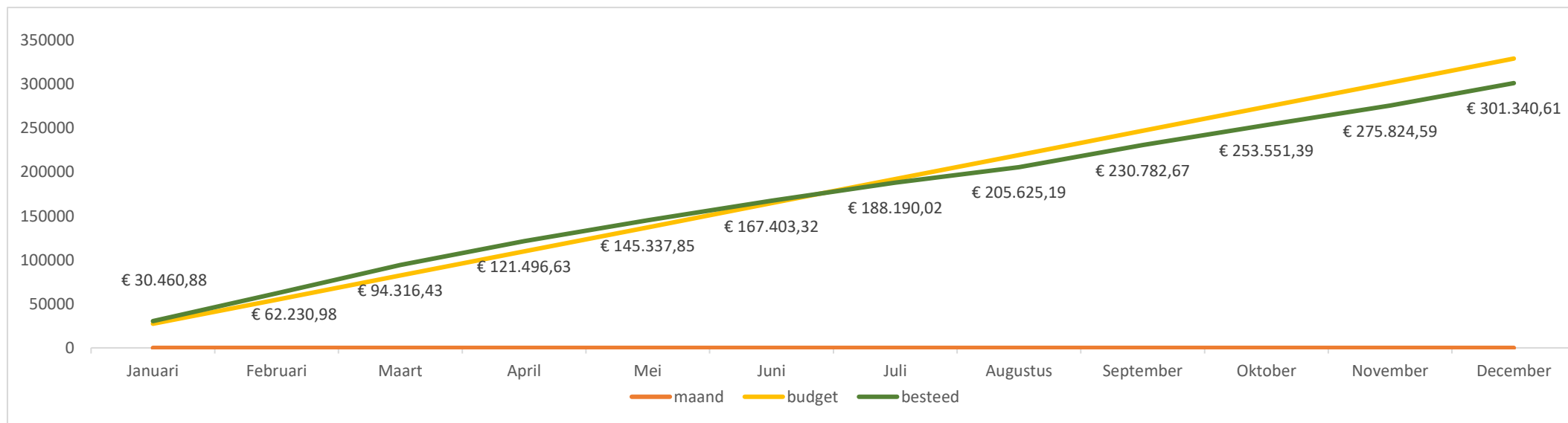
In onderstaande tabel wordt een overzicht gegeven van de tijd die per activiteit is geregistreerd door de geestelijk verzorgers. In 2024 heeft er 2792,11 uur aan consulten plaatsgevonden. Tevens is er 147,33 uur aan scholing en coaching on the job ingezet en 68,67 uur hebben de geestelijk verzorgers geparticipeerd in een MDO/PaTz overleg. Bij punt 2.3 komt deze tabel terug en worden onderstaande uren omgezet naar bedragen.

Activiteit	Aantal registraties	Vorbereidingstijd in uren	Werkijd in uren (excl. reis- en voorbereidingstijd)	Werkijd in uren (incl. reis- en voorbereidingstijd)
Consult zorgvrager	1861	0,00	2372,16	2372,16
Consult professional	39	0,00	44,67	44,67
Groepsconsult	192	0,00	375,28	375,28
MDO/PaTz	68	0,00	68,67	68,67
Scholing	52	30,67	112,17	142,83
Coaching on the job	3	0,00	4,5	4,5
Totaal	2215	30,67	2977,44	3008,11

2. Financiën

In dit hoofdstuk wordt er een overzicht gegeven van de financiële kant van de inzet van de geestelijke verzorging in de thuissituatie over 2024.

In 2024 is er in totaal €301.340,61 uitgegeven voor de inzet van de geestelijk verzorgers in de thuissituatie. In onderstaande grafiek valt af te lezen hoe dit zich per maand heeft verhouden ten opzichte van het budget. De gele lijn geeft het gemiddelde budget per maand weer. De groene lijn geeft het daadwerkelijk besteedde bedrag weer.



2.1 Gewerkte uren in bedragen

In onderstaande tabel worden het aantal uren en de bedragen weergegeven per activiteit.

Activiteit	Vorbereidingstijd in uren	Bedrag vorbereidingstijd	Werkstijd in uren	Bedrag werkstijd	Totaal uren	Bedrag totaal
Consult zorgvrager	€ 0,00	€ 0,00	€ 213.494,10	€ 239.689,00	€ 213.494,10	€ 239.689,00
Consult professional	€ 0,00	€ 0,00	€ 4.020,00	€ 4.587,00	€ 4.020,00	€ 4.587,00
Groepsconsult	€ 0,00	€ 0,00	€ 33.775,50	€ 36.081,30	€ 33.775,50	€ 36.081,30
MDO/PaTz	€ 0,00	€ 0,00	€ 6.180,00	€ 6.520,20	€ 6.180,00	€ 6.520,20
Scholing	€ 2.760,00	€ 3.038,78	€ 10.094,85	€ 10.990,99	€ 12.854,85	€ 14.029,77
Coaching on the job	€ 0,00	€ 0,00	€ 405,00	€ 433,35	€ 405,00	€ 433,35
Totaal	€ 2.760,00	€ 3.038,78	€ 267.969,45	€ 298.301,84	€ 270.729,45	€ 301.340,61

2.4 Besteed budget

In onderstaande overzichten staat weergegeven wat het bestede budget over 2024 is. Dit is geordend per activiteit. In de eerste tabel is het totaal te zien, waarna de volgende tabellen per regio volgen.

Totaal budget

	Consult zorgvrager	Consult professional	Groepsconsult	MDO/PaTz	Scholing	Coaching on the job	Totaal
<i>Januari</i>	€ 23.516,59	€ 528,75	€ 3.012,90	€ 810,30	€ 2.592,34	€ 0,00	€ 30.460,88
<i>Februari</i>	€ 25.418,36	€ 54,45	€ 3.555,45	€ 752,25	€ 1.989,60	€ 0,00	€ 31.770,11
<i>Maart</i>	€ 25.150,58	€ 1.082,10	€ 3.334,05	€ 764,48	€ 1.754,25	€ 0,00	€ 32.085,45
Besteed eerste kwartaal	€ 74.085,52	€ 1.665,30	€ 9.902,40	€ 2.327,03	€ 6.336,19	€ 0,00	€ 94.316,43
<i>April</i>	€ 22.007,45	€ 936,75	€ 3.658,50	€ 487,50	€ 0,00	€ 90,00	€ 27.180,20
<i>Mei</i>	€ 18.643,13	€ 247,05	€ 3.786,00	€ 523,35	€ 461,70	€ 180,00	€ 23.841,23
<i>Juni</i>	€ 15.376,07	€ 690,60	€ 3.438,75	€ 465,30	€ 2.094,75	€ 0,00	€ 22.065,47
Besteed tweede kwartaal	€ 56.026,64	€ 1.874,40	€ 10.883,25	€ 1.476,15	€ 2.556,45	€ 270,00	€ 73.086,89
<i>Juli</i>	€ 17.979,45	€ 135,00	€ 2.064,75	€ 202,50	€ 405,00	€ 0,00	€ 20.786,70
<i>Augustus</i>	€ 15.852,68	€ 127,50	€ 855,00	€ 600,00	€ 0,00	€ 0,00	€ 17.435,18
<i>September</i>	€ 20.914,80	€ 163,35	€ 2.365,05	€ 636,98	€ 913,95	€ 163,35	€ 25.157,48
Besteed derde kwartaal	€ 54.746,93	€ 425,85	€ 5.284,80	€ 1.439,48	€ 1.318,95	€ 163,35	€ 63.379,35
<i>Oktober</i>	€ 17.141,55	€ 22,50	€ 3.121,80	€ 497,25	€ 1.985,63	€ 0,00	€ 22.768,73
<i>November</i>	€ 17.056,65	€ 163,35	€ 3.141,75	€ 371,40	€ 1.540,05	€ 0,00	€ 22.273,20
<i>December</i>	€ 20.631,72	€ 435,60	€ 3.747,30	€ 408,90	€ 292,50	€ 0,00	€ 25.516,02
Besteed vierde kwartaal	€ 54.829,92	€ 621,45	€ 10.010,85	€ 1.277,55	€ 3.818,18	€ 0,00	€ 70.557,95
Totaal	€ 239.689,00	€ 4.587,00	€ 36.081,30	€ 6.520,20	€ 14.029,77	€ 433,35	€ 301.340,61

Totaal percentage per regio

	Budget 2024	Totaal besteed bedrag	Percentage t.o.v. budget
Totaal	€ 329.297,00	€ 301.340,61	91,51%
Flevoland	€ 143.573,00	€ 133.447,23	92,95%
Overijssel	€ 128.097,00	€ 109.934,72	85,82%
Salland	€ 57.627,00	€ 57.958,67	100,58%

Totaal Flevoland

	Consult zorgvrager	Consult professional	Groepsconsult	MDO/PaTz	Scholing	Coaching on the job	Totaal
<i>Januari</i>	€ 9.178,26	€ 217,80	€ 2.468,40	€ 575,85	€ 1.796,85	€ 0,00	€ 14.237,16
<i>Februari</i>	€ 11.860,43	€ 54,45	€ 3.010,95	€ 288,90	€ 1.869,60	€ 0,00	€ 17.084,33
<i>Maart</i>	€ 12.229,65	€ 225,00	€ 2.789,55	€ 524,48	€ 1.111,73	€ 0,00	€ 16.880,40
Besteed eerste kwartaal	€ 33.268,34	€ 497,25	€ 8.268,90	€ 1.389,23	€ 4.778,18	€ 0,00	€ 48.201,89
<i>April</i>	€ 10.051,88	€ 816,75	€ 3.386,25	€ 352,50	€ 0,00	€ 0,00	€ 14.607,38
<i>Mei</i>	€ 5.658,38	€ 0,00	€ 2.969,25	€ 180,00	€ 326,70	€ 180,00	€ 9.314,33
<i>Juni</i>	€ 4.795,95	€ 0,00	€ 2.622,00	€ 375,30	€ 1.397,25	€ 0,00	€ 9.190,50
Besteed tweede kwartaal	€ 20.506,20	€ 816,75	€ 8.977,50	€ 907,80	€ 1.723,95	€ 180,00	€ 33.112,20
<i>Juli</i>	€ 5.706,23	€ 0,00	€ 1.792,50	€ 45,00	€ 0,00	€ 0,00	€ 7.543,73
<i>Augustus</i>	€ 4.106,33	€ 0,00	€ 855,00	€ 405,00	€ 0,00	€ 0,00	€ 5.366,33
<i>September</i>	€ 5.463,00	€ 0,00	€ 2.092,80	€ 456,98	€ 598,95	€ 0,00	€ 8.611,73
Besteed derde kwartaal	€ 15.275,55	€ 0,00	€ 4.740,30	€ 906,98	€ 598,95	€ 0,00	€ 21.521,78
<i>Oktober</i>	€ 5.176,35	€ 0,00	€ 2.305,05	€ 388,35	€ 1.490,63	€ 0,00	€ 9.360,38
<i>November</i>	€ 3.898,43	€ 0,00	€ 2.597,25	€ 262,50	€ 490,05	€ 0,00	€ 7.248,23
<i>December</i>	€ 10.499,97	€ 0,00	€ 3.202,80	€ 300,00	€ 0,00	€ 0,00	€ 14.002,77
Besteed vierde kwartaal	€ 19.574,75	€ 0,00	€ 8.105,10	€ 950,85	€ 1.980,68	€ 0,00	€ 30.611,37
Totaal	€ 88.624,83	€ 1.314,00	€ 30.091,80	€ 4.154,85	€ 9.081,75	€ 180,00	€ 133.447,23

Totaal Overijssel

	Consult zorgvrager	Consult professional	Groepsconsult	MDO/PaTz	Scholing	Coaching on the job	Totaal
<i>Januari</i>	€ 9.373,41	€ 183,90	€ 544,50	€ 180,00	€ 375,00	€ 0,00	€ 10.656,81
<i>Februari</i>	€ 8.480,51	€ 0,00	€ 544,50	€ 463,35	€ 120,00	€ 0,00	€ 9.608,36
<i>Maart</i>	€ 7.307,40	€ 290,40	€ 544,50	€ 240,00	€ 397,50	€ 0,00	€ 8.779,80
Besteed eerste kwartaal	€ 25.161,32	€ 474,30	€ 1.633,50	€ 883,35	€ 892,50	€ 0,00	€ 29.044,97
<i>April</i>	€ 7.482,83	€ 0,00	€ 272,25	€ 67,50	€ 0,00	€ 90,00	€ 7.912,58
<i>Mei</i>	€ 7.883,85	€ 0,00	€ 816,75	€ 343,35	€ 135,00	€ 0,00	€ 9.178,95
<i>Juni</i>	€ 6.263,78	€ 461,70	€ 816,75	€ 90,00	€ 360,00	€ 0,00	€ 7.992,23
Besteed tweede kwartaal	€ 21.630,45	€ 461,70	€ 1.905,75	€ 500,85	€ 495,00	€ 90,00	€ 25.083,75
<i>Juli</i>	€ 8.253,15	€ 135,00	€ 272,25	€ 157,50	€ 405,00	€ 0,00	€ 9.222,90
<i>Augustus</i>	€ 6.720,68	€ 127,50	€ 0,00	€ 195,00	€ 0,00	€ 0,00	€ 7.043,18
<i>September</i>	€ 9.553,13	€ 0,00	€ 272,25	€ 180,00	€ 315,00	€ 163,35	€ 10.483,73
Besteed derde kwartaal	€ 24.526,95	€ 262,50	€ 544,50	€ 532,50	€ 720,00	€ 163,35	€ 26.749,80
<i>Oktober</i>	€ 7.082,78	€ 0,00	€ 816,75	€ 108,90	€ 495,00	€ 0,00	€ 8.503,43
<i>November</i>	€ 9.368,93	€ 163,35	€ 544,50	€ 108,90	€ 1.050,00	€ 0,00	€ 11.235,68
<i>December</i>	€ 7.935,60	€ 435,60	€ 544,50	€ 0,00	€ 0,00	€ 0,00	€ 8.915,70
Besteed vierde kwartaal	€ 24.387,30	€ 598,95	€ 1.905,75	€ 217,80	€ 1.545,00	€ 0,00	€ 28.654,80
Totaal	€ 95.706,02	€ 1.797,45	€ 5.989,50	€ 2.134,50	€ 3.652,50	€ 253,35	€ 109.533,32

Totaal Salland

	Consult zorgvrager	Consult professional	Scholing	Totaal
<i>Januari</i>	€ 4.964,92	€ 127,05	€ 420,49	€ 5.512,46
<i>Februari</i>	€ 5.077,43	€ 0,00	€ 0,00	€ 5.077,43
<i>Maart</i>	€ 5.613,53	€ 566,70	€ 245,03	€ 6.425,25
Besteed eerste kwartaal	€ 15.655,87	€ 693,75	€ 665,52	€ 17.015,13
<i>April</i>	€ 4.472,75	€ 120,00	€ 0,00	€ 4.592,75
<i>Mei</i>	€ 5.100,90	€ 247,05	€ 0,00	€ 5.347,95
<i>Juni</i>	€ 4.316,34	€ 228,90	€ 337,50	€ 4.882,74
Besteed tweede kwartaal	€ 13.889,99	€ 595,95	€ 337,50	€ 14.823,44
<i>Juli</i>	€ 4.020,08	€ 0,00	€ 0,00	€ 4.020,08
<i>Augustus</i>	€ 5.025,68	€ 0,00	€ 0,00	€ 5.025,68
<i>September</i>	€ 5.898,68	€ 163,35	€ 0,00	€ 6.062,03
Besteed derde kwartaal	€ 14.944,43	€ 163,35	€ 0,00	€ 15.107,78
<i>Oktober</i>	€ 4.882,43	€ 22,50	€ 0,00	€ 4.904,93
<i>November</i>	€ 3.789,30	€ 0,00	€ 0,00	€ 3.789,30
<i>December</i>	€ 2.196,15	€ 0,00	€ 0,00	€ 2.196,15
Besteed vierde kwartaal	€ 10.867,88	€ 22,50	€ 0,00	€ 10.890,38
Totaal	€ 55.358,15	€ 1.475,55	€ 1.003,02	€ 57.836,72

Bijlage A. Specificatie VWS Totaal

			Alle regio's
Categorie 1 Consulten door geestelijk verzorgers aan zorgvragers in de thuissituatie	Consulten aan zorgvragers	Aantal uren totaal	2372,16
		Aantal consulten totaal	1861
		Aantal geholpen zorgvragers totaal	646
		Aantal palliatieve patiënten	185
		Aantal uren t.b.v. palliatieve patiënten	599,55
		Aantal consulten t.b.v. palliatieve patiënten	482
		Aantal naasten van palliatieve patiënten	78
		Aantal uren t.b.v. naasten van palliatieve patiënten	263,65
		Aantal consulten t.b.v. naasten van palliatieve patiënten	217
		Aantal geholpen zorgvragers ouder dan 50 jaar	383
		Aantal uren t.b.v. zorgvragers ouder dan 50 jaar	1508,96
		Aantal consulten t.b.v. zorgvragers ouder dan 50 jaar	1162
	Consulten aan professionals vrijwilligers	Aantal professionals en/of vrijwilligers	21
		Aantal uren t.b.v. professionals en/of vrijwilligers	44,67
		Aantal consulten t.b.v. professionals en/of vrijwilligers	39
	Groeps- consulten	Aantal uren	375,28
		Aantal bijeenkomsten	192
		Totaal aantal aanwezigen	1353
		Gemiddeld aantal aanwezigen	7,05
	Categorie 2 Bijscholing door geestelijk verzorgers aan zorgverleners/ vrijwilligers	Scholing	Aantal uren
Aantal scholingen			52
Aantal aanwezigen			1055
Coaching on the job		Aantal uren	4,5
		Aantal keer coaching	3
		Aantal aanwezigen	3
Categorie 3 Meedraaien van geestelijk verzorgers in overlegvormen in de thuissituatie	MDO/PaTz	Aantal uren	68,67
		Aantal bijeenkomsten	68
		Aantal besproken zorgvragers	265

Bijlage B. Specificatie VWS Flevoland

			Flevoland
Categorie 1 Consulten door geestelijk verzorgers aan zorgvragers in de thuissituatie	Consulten aan zorgvragers	Aantal uren totaal	890,63
		Aantal consulten totaal	728
		Aantal geholpen zorgvragers totaal	230
		Aantal palliatieve patiënten	67
		Aantal uren t.b.v. palliatieve patiënten	193,12
		Aantal consulten t.b.v. palliatieve patiënten	170
		Aantal naasten van palliatieve patiënten	29
		Aantal uren t.b.v. naasten van palliatieve patiënten	98,5
		Aantal consulten t.b.v. naasten van palliatieve patiënten	728
		Aantal geholpen zorgvragers ouder dan 50 jaar	134
		Aantal uren t.b.v. zorgvragers ouder dan 50 jaar	599,02
		Aantal consulten t.b.v. zorgvragers ouder dan 50 jaar	473
	Consulten aan professionals vrijwilligers	Aantal professionals en/of vrijwilligers	5
		Aantal uren t.b.v. professionals en/of vrijwilligers	12,5
		Aantal consulten t.b.v. professionals en/of vrijwilligers	12
	Groeps- consulten	Aantal uren	320,28
		Aantal bijeenkomsten	170
		Totaal aantal aanwezigen	1186
		Gemiddeld aantal aanwezigen	7
Categorie 2 Bijscholing door geestelijk verzorgers aan zorgverleners/ vrijwilligers	Scholing	Aantal uren	88,83
		Aantal scholingen	27
		Aantal aanwezigen	682
	Coaching on the job	Aantal uren	2
		Aantal keer coaching	1
		Aantal aanwezigen	1
Categorie 3 Meedraaien van geestelijk verzorgers in overlegvormen in de thuissituatie	MDO/PaTz	Aantal uren	43,75
		Aantal bijeenkomsten	43
		Aantal besproken zorgvragers	155

Bijlage C. Specificatie VWS Overijssel

			Overijssel
Categorie 1 Consulten door geestelijk verzorgers aan zorgvragers in de thuissituatie	Consulten aan zorgvragers	Aantal uren totaal	932,92
		Aantal consulten totaal	703
		Aantal geholpen zorgvragers totaal	244
		Aantal palliatieve patiënten	71
		Aantal uren t.b.v. palliatieve patiënten	266,08
		Aantal consulten t.b.v. palliatieve patiënten	202
		Aantal naasten van palliatieve patiënten	33
		Aantal uren t.b.v. naasten van palliatieve patiënten	120,17
		Aantal consulten t.b.v. naasten van palliatieve patiënten	94
		Aantal geholpen zorgvragers ouder dan 50 jaar	140
		Aantal uren t.b.v. zorgvragers ouder dan 50 jaar	546,67
		Aantal consulten t.b.v. zorgvragers ouder dan 50 jaar	407
	Consulten aan professionals vrijwilligers	Aantal professionals en/of vrijwilligers	9
		Aantal uren t.b.v. professionals en/of vrijwilligers	17,42
		Aantal consulten t.b.v. professionals en/of vrijwilligers	15
	Groeps- consulten	Aantal uren	55
		Aantal bijeenkomsten	22
		Totaal aantal aanwezigen	167
		Gemiddeld aantal aanwezigen	7,6
Categorie 2 Bijscholing door geestelijk verzorgers aan zorgverleners/ vrijwilligers	Scholing	Aantal uren	43,83
		Aantal scholingen	21
		Aantal aanwezigen	345
	Coaching on the job	Aantal uren	2,5
		Aantal keer coaching	2
		Aantal aanwezigen	2
Categorie 3 Meedraaien van geestelijk verzorgers in overlegvormen in de thuissituatie	MDO/PaTz	Aantal uren	23,67
		Aantal bijeenkomsten	23
		Aantal besproken zorgvragers	108

Bijlage D. Specificatie VWS Salland

			Salland
Categorie 1 Consulten door geestelijk verzorgers aan zorgvragers in de thuissituatie	Consulten aan zorgvragers	Aantal uren totaal	548,61
		Aantal consulten totaal	430
		Aantal geholpen zorgvragers totaal	172
		Aantal palliatieve patiënten	47
		Aantal uren t.b.v. palliatieve patiënten	140,35
		Aantal consulten t.b.v. palliatieve patiënten	110
		Aantal naasten van palliatieve patiënten	16
		Aantal uren t.b.v. naasten van palliatieve patiënten	44,98
		Aantal consulten t.b.v. naasten van palliatieve patiënten	38
		Aantal geholpen zorgvragers ouder dan 50 jaar	109
		Aantal uren t.b.v. zorgvragers ouder dan 50 jaar	363,27
		Aantal consulten t.b.v. zorgvragers ouder dan 50 jaar	282
	Consulten aan professionals vrijwilligers	Aantal professionals en/of vrijwilligers	7
		Aantal uren t.b.v. professionals en/of vrijwilligers	14,75
		Aantal consulten t.b.v. professionals en/of vrijwilligers	12
	Groeps- consulten	Aantal uren	0
		Aantal bijeenkomsten	0
		Totaal aantal aanwezigen	0
		Gemiddeld aantal aanwezigen	0
Categorie 2 Bijscholing door geestelijk verzorgers aan zorgverleners/ vrijwilligers	Scholing	Aantal uren	10,17
		Aantal scholingen	4
		Aantal aanwezigen	28
	Coaching on the job	Aantal uren	0
		Aantal keer coaching	0
		Aantal aanwezigen	0
Categorie 3 Meedraaien van geestelijk verzorgers in overlegvormen in de thuissituatie	MDO/PaTz	Aantal uren	1,25
		Aantal bijeenkomsten	2
		Aantal besproken zorgvragers	2